



Nr.: GAT-045	<b>Verkmenntaskólinn á Akureyri</b>	
Útgáfa: 08		
Dags.: 30.08 2011	<b>Ljósmyndun MYL 223 Kennsluáætlun HAUST 2013</b>	
Höfundur: HRS		
Samþykkt: SHJ		
Síða 1 af 2		



Kennari	Véronique legros	Sk.st.	VER
<b>Viðtalstími : mið. kl.11.25-12.05 í kennarastofu listnámsbrautar</b> <i>gsm : 691.1450 / netfang : <a href="mailto:vero@vma.is">vero@vma.is</a></i>			

### Áfangalýsing :

Í áfanganum fá nemendur innsýn í heim ljósmyndunnar og þeir eiga þess kost að spreyta sig á ýmsum aðferðum til að tjá hugmyndir sínar og sýn á umheiminn.

Þeir læra að nota undirstöðutækni við ljósmyndun (myndataka, bæði stafræn en einnig á filmu, við mismunandi aðstæður til að ná fram fjölbreyttu myndefni, framköllun og stækkun í myrkráherbergi, prentun og framsetningu)

Nemendur vinna að eigin verkefnum innan ákveðins ramma sem kennari setur fyrir. Áhersla er lögð á að þroska nemendur í inntaki og uppbyggingu einstakra mynda og myndraða með því að skoða og greina eigin verk, myndir samnemenda og myndir úr ljósmyndasögnum.

### Markmið :

að nemandinn...

- ✓ sé meðvitaður um tjáningarmöguleika sína frá sjónarhóli ljósmyndunarinnar
- ✓ kunnir að **beita myndavél** af öryggi
- ✓ geti **unnið sjálfstætt í ljósmyndaherbergi** og fullunnið ljósmynd til sýningar
- ✓ sýni hæfni til að **þróa myndhugmyndir**
- ✓ geti **kynnt eigin verk, varið hugmyndir** sínar eða afstöðu, **útskýrt eigið vinnuferli**
- ✓ sé fær um að **meta** eigin verk og annara á **upplýstann, gagnrýninn og greinargóðann** átt.

### Námsmat og vægi námsþátta :

*Próflaus áfangi. Öll verkefni nemenda eru metin .*

*Höfð eru í huga atriði eins og áhugi, ástundun, virkni, hugmyndaauðgi, frumleiki, sköpun, túlkun, tjáning, ígrundun, listræn gildi verka, tæknileg færni, framfarir, úrvinnsla og frágangur, verkefnaskil.*

**Ferlið** eða hvernig nemandi ber sig að við verkið **10%**


**Sjálfsmat 10 %**

**Afrakstur** vinnunnar **55%.**

**Lokaverkefni 20%**

**Mætingar** gilda **5%**

*Verið stundvís (alveg eins og ég) og vinnusöm það skilar sér í lok annarinnar :)*

Nr.: GAT-045	<b>Verkmenntaskólinn á Akureyri</b>	
Útgáfa: 08		
Dags.: 30.08 2011	<b>Ljósmyndun MYL 223 Kennsluáætlun HAUST 2013</b>	
Höfundur: HRS		
Samþykkt: SHJ		
Síða 2 af 2		

### Innkaup :

- **Mappa A3** þessari möppu verður viðhaldið alla önnina ( í tímum og líka heima)  
t.d með tilraunum gerðum í myrakraherbergi, persónulegum rannsóknum og heimildum, hugmyndum, skrásetningum, upplifunum og athugasemdum eða skýringum ...



Æskilegt er nemendur eiga eða hafa aðgang að **filmuvél** sem hægt er að stilla og stafrænni myndavél ...



**Hafið í huga að mæta alltaf í tíma með möppuna og jafnvel myndavél !**

### Áætlun um yfirferð :

*VIKA nr.	TÆKNI - MYRKAHERBERGI	VERKEFNI □ MYNDATÖKU
34	Kynning á kennsluáætlun	( stafræn ?)
35-36	<b>Teknar eru myndir á filmu á ósjálfvirkar vélar (manual) og fullunar í myrakraherbergi.</b>	<b>1stu myndirnar</b>
37		Ljós / Skugga
38	Í fyrstu verður áherslan lögð á myndatökuna	<b>Sjálfsmýnd</b>
39	og svo verður nemendum stígf af stígi kynntir starfshættir í	Nátturan
40	ljósmyndaherbergi - tilraunir / ljósteikningar / blöndun vökvanna...	<b>Besti félagar</b>
41	Þar næst verður kennt að framkalla filmu, gera snertiprentun	<b>Hreyfing</b>
42	og stækka og ganga frá myndirnar.	Mannveran
43	<b>Kynning á lokaverkefninu</b>	<b>Umhverfið mitt</b>
44	Undirbúningur	<b>Lokaverkefni</b>
45	Myndataka	“ “
46	Stækkun	
47	Frágangur	
48	<b>28 nóv. SKIL Yfirferð - Uppsetning sýningar</b>	
49	<b>2 des. OPIÐ HÚS á listnámsbraut - Sýning</b>	

- ATH með vikunúmer er átt við vikur ársins eins og á dagatalinu í INNU

**GANGI YKKUR VEL!**

*Með fyrirvara um breytingar*

**VÆRO**

**Eftir prófsýnidag geymir skólinn ósotta vinnu í eitt ár án ábyrgðar**

### Dagsetning:

Undirritun kennara

Undirritun brautarstj., fagstj eða staðgengils

