


Nr.: GAT-045	<b>Verkmenntaskólinn á Akureyri</b>	
Útgáfa: 08		
Dags.: 30.08 2011		
Höfundur: HRS		
Samþykkt: SHJ		
Síða 1 af 2	<b>Sjónlistir : Form-og Litafræði</b>	
	<b>SJL 203</b>	
	<b>Kennsluáætlun VOR 2015</b>	

<b>Kennarar</b>	<b>Björg Eiríksdóttir</b> <b>Véronique Legros</b>	<b>Viðtalstímar</b> <i>í kennarastofu listnámsbrautar</i> <b>pri. kl.12.50-13.30</b> <b>mið. kl.13.15-13.55</b>	<b>Sk. st.</b>	BJE VER
-----------------	--	---	----------------	------------

## Áfangalýsing

Í áfanganum kynnist nemandinn lögmálum myndbyggingar og rannsakar hvernig eðli myndflatar breytist eftir því á hvaða hátt línur og form skipta honum upp. Nemandinn þjálfar sig í óhlutbundinni myndgerð með það að markmiði að ná fram mismunandi áhrifum á tvívíðan flöt en einnig í þrívídd. Grundvallaratriði í meðferð lita eru einnig viðfangsefni áfangans og kannar nemandinn samspil þeirra, virkni og áhrif. Nemandinn þjálfast í að blanda liti og beita þeim á markvissan hátt. Hann þjálfast í notkun margvíslegra efna og áhalda við rannsóknir sínar. Nemandinn kynnist verkum nokkurra listamanna og hönnuða í tengslum við verkefnavinnu. Samhliða henni þjálfast hann einnig í notkun grunnhugtaka í lita og formfræði.

## Markmið

Nemendur

- rannsaki óhlutbundna myndbyggingu.
- kunni skil á grundvallarhugtökum í form- og litafræði.
- þjálfast í litablöndun.
- beiti litum og formum til að ná fram mismunandi áhrifum.

## Áætlun um yfirferð:

*Verkefni :*

### Formfræði

Leikið með línur og form. Athugað hvernig eðli myndflatarins breytist eftir því hvernig línur og form skipta honum upp. Hlutir eins og hreyfing, hrynjandi, spenna, jafnvægi, jákvætt og neikvætt form skoðaðir.

Teiknað og málað með penna og bleki.

Klippiverkefni.

### Litafræði

Litahringur unninn út frá frumlitum. Gráskalin skoðaður.

Unnið með hreina og mettaða liti.

Andstæðum litum og heitum og köldum litum beitt.


Nemendur eru þjálfaðir í litablöndun.

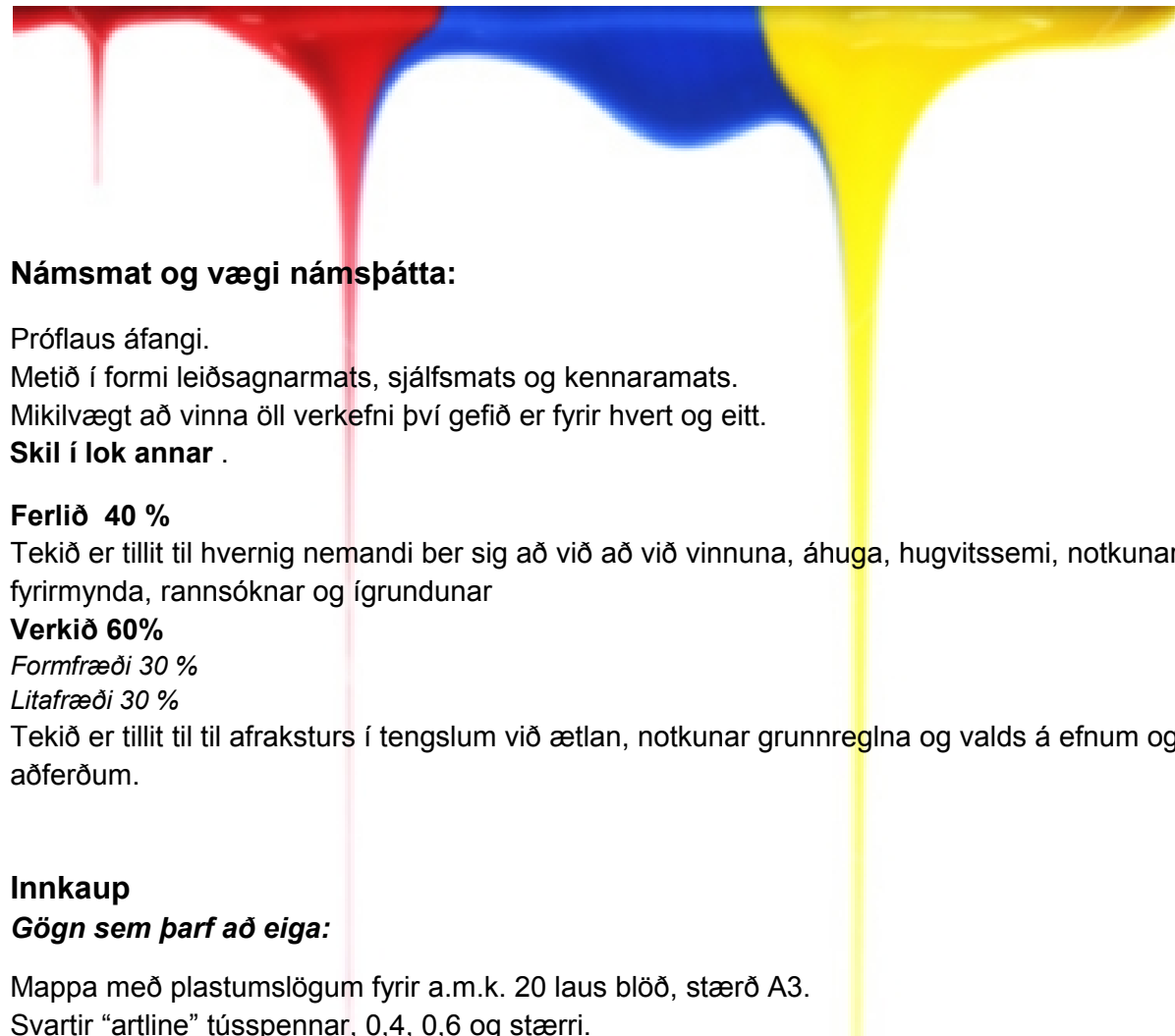
Málað með guash-litum.

### Áferð

Nemendur skoða áferð í mynd.



Nr.: GAT-045	<b>Verkmenntaskólinn á Akureyri</b>	
Útgáfa: 08		
Dags.: 30.08 2011	<b>Sjónlistir : Form-og Litafræði</b> <b>SJL 203</b> <b>Kennsluáætlun VOR 2015</b>	
Höfundur: HRS		
Samþykkt:SHJ		
Síða 2 af 2		



### Námsmat og vægi námsþátta:

Próflaus áfangi.

Metið í formi leiðsagnarmats, sjálfsmats og kennaramats.

Mikilvægt að vinna öll verkefni því gefið er fyrir hvert og eitt.

**Skil í lok annar .**

### Ferlið 40 %

Tekið er tillit til hvernig nemandi ber sig að við að við vinnuna, áhuga, hugvitssemi, notkunar fyrirmýnda, rannsóknar og ígrundunar

### Verkið 60%

*Formfræði 30 %*

*Litafræði 30 %*

Tekið er tillit til til afraksturs í tengslum við ætlan, notkunar grunnreglna og valds á efnum og aðferðum.

### Innkaup

#### **Gögn sem þarf að eiga:**

Mappa með plastumslögum fyrir a.m.k. 20 laus blöð, stærð A3.

Svartir "artline" tússpennar, 0,4, 0,6 og stærri.

Skæri og límstifti.

**29 apríl** Opið hús / Sýning á listnámsbraut

**Gangi ykkur vel !**

*Með fyrirvara um breytingar*

**Björg og Véronique**

[bjorg@vma.is](mailto:bjorg@vma.is)

[vero@vma.is](mailto:vero@vma.is)

EFTIR PRÓFSÝNIDAG GEYMR SKÓLINN ÓSÓTTA VINNU Í EITT ÁR ÁN ÁBYRGÐAR

**Dagsetning:**

Undirritun kennara

Undirritun brautarstj., fagstj eða staðgengils