


Nr.: GAT-045	Verkmenntaskólinn á Akureyri	
Útgáfa: 08		
Dags.: 30.08 2011		
Höfundur: HRS	SJL103 Kennsluáætlun vor 2013	
Samþykkt:SHJ		
Síða 1 af 2		

Kennarar: Björg Eiríksdóttir, BJE, GSM: 6916681, bjorg@vma.is, Viðt.: Fimmtudaga 12:50-13:30

Hallgrímur Ingólfsson, HGI, GSM: 8924132, hallgrimur@vma.is, Viðt.: Mánudaga 9:55-10:35

Áfangalýsing

Í áfanganum læra nemendur grunnatriði teikningar.

Námið er í þrem hlutum þar sem lögð er áhersla á að þjálfra formskyn, að skoða rými og umhverfi og að teikna mannlíkamann.

Lögð er áhersla á uppbyggingu og samsetningu mismunandi forma - að nemendur geti teiknað einfalda hluti þannig að þeir sýnist réttir í rýminu.

Að nemendur geti teiknað einfaldar eins- og tveggja punkta fjarvídarteikningar í réttum hlutföllum.

Að nemendur geti teiknað mannlíkamann nokkurn veginn í réttum hlutföllum

og geti gert sér grein fyrir því að fjarvídastýtingar breyta myndinni.

Mikilvægt er að nemendur geti þróað sínar eigin hugmyndir út frá teiknivinnunni og notfært sér skissubækur við hugmyndavinnu sína.

Markmið

Að nemendur fái alhiða teikniþjálfun, læri að greina flókin form og geti túlkað þau í tví-þrívíðri teikningu meðmismunandi teikniáhöldum og aðferðum.

Námsmat og vægi námsþátta :

Þessi áfangi er próflaus, því er mjög mikilvægt að vinna öll verkefni og skila þeim full unnum í lokin.

-**Ferlið** eða hvernig nemandi ber sig að við **35 %**

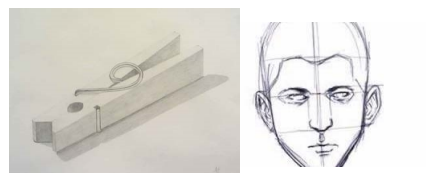
-og afrakstur vinnunar 60 %


-**mætingar 5%.**

Það er 100% mætingarskylda.

Einungis er gefið svigrúm fyrir 9 fjarvistarstig á önninni fyrir veikindi og þ.h. (3 stig fyrir hverja einingu).

Eftir það telst nemandi hafa sagt sig úr áfanganum.



Nr.: GAT-045	Verkmenntaskólinn á Akureyri	
Útgáfa: 08		
Dags.: 30.08 2011		
Höfundur: HRS		
Samþykkt:SHJ	SJL103	
Síða 2 af 2	Kennsluáætlun vor 2013	

Ef þið getið ekki mætt vinsamlega látið okkur vita í gegnum tölvupóst eða sms (sjá efst á blaði)

Verið stundvís og vinnusöm það skilar sér í lok annarinnar :)

Innkaup

Gögn sem þarf að eiga:

Teikniblyantar HB 2B 4B 6B t.d.(mismunandi mýkt) Strokleður, yddari, Hnoðleður, Strokvöndull.

Áætlun um yfirferð:

Athugið: Með vikunúmeri er átt við vikur ársins eins og á dagatalinu í INNU.

VIKA	Námsefni- verkefni		
2	1. lota	Kynning á kennsluáætlun. Upphitun	Samhliða verkefnavinnu eru unnar SKISSUR sem skilað er í lok annar ásamt öðrum verkefnum
3-4		Teiknuð eru grunnform með áherslu á línu, innra rými þeirra útfært með tví- og þrívíðri teikningu, ljós og skuggar settir inn með ýmiskonar skyggingu.	
5-8	2.lota	Hlutateikning, náttúruform og uppstilling eru verkefni í þessari lotu.	
9-12	3.lota	Fjarvídd (Eins- og tveggja punkta.) Unnar eru myndir út frá grunnreglum þessarar aðferða.	
13-16	4.lota	Módelteikning. Hlutföll mannlíkamans skoðuð og teiknuð. Unnið verður eftir formúlum og lifandi fyrirmynd	
17		Frágangur	
18		SKIL 30. apríl Opið hús/sýning á listnámsbraut	

Gangi ykkur vel!

Með fyrirvara um breytingar

Björg og Hallgrímur

Undirritun kennara

Undirritun brautarstj., fagstj eða staðgengils