



Nr.: GAT-045	Verkmenntaskólinn á Akureyri	
Útgáfa: 08		
Dags.: 30.08 2011	Ljósmyndun MYL 223 Kennsluáætlun VOR 2012	
Höfundur: HRS		
Samþykkt: SHJ		
Síða 1 af 2		



Kennari	Véronique Legros	Sk.st	VER
	Viðtalstími : <i>fim. 10.40 - 11.20</i> (í kennarastofu Listnámsbrautar)	vero@vma.is gsm : 691.1450	

Áfangalýsing :

Í áfanganum fá nemendur innsýn í heim ljósmyndunnar og þeir eiga þess kost að spreyta sig á ýmsum aðferðum til að tjá hugmyndir sínar og sýn á umheiminn. Þeir læra að nota undirstöðutækni við ljósmyndun (myndataka, bæði stafræn en einnig á filmu, við mísmunandi aðstæður til að ná fram fjölbreyttu myndefni, framköllun og stækkun í mykraherbergi, prentun og framsetningu) Nemendur vinna að eigin verkefnum innan ákveðins ramma sem kennari setur fyrir. Áhersla er lögð á að þroska nemendur í inntaki og uppbyggingu einstakra mynda og myndraða með því að skoða og greina eigin verk, myndir samnemenda og myndir úr ljósmyndasögunni.

Markmið :

að nemandinn...

- ✓ sé meðvitaður um tjáningarmöguleika sína frá sjónarhóli ljósmyndunarinnar
- ✓ kunni að **beita myndavél** af öryggi
- ✓ geti **unnið sjálfstætt í ljósmyndaherbergi** og fullunnið ljósmynd til sýningar
- ✓ sýni hæfni til að **þróa myndhugmyndir**
- ✓ geti **kynnt eigin verk, varið hugmyndir sínar** eða afstöðu, **útskýrt eigið vinnuferli**
- ✓ sé fær um að **meta** eigin verk og annara á **upplýstann, gagnrýninn og greinargóðann** átt

Námsmat og vægi námsþátta :

Próflaus áfangi. Öll verkefni nemenda eru metin .

Höfð eru í huga atriði eins og áhugi,ástundun, virkni,hugmyndaauðgi, frumleiki, sköpun, túlkun, tjáning, ígrundun, listræn gildi verka, tæknileg færni, framfarir, úrvinnsla og frágangur,verkefnaskil.

Ferlið eða hvernig nemandi ber sig að við verkið **15%**

Afrakstur vinnunnar **60%**

Lokaverkefni **20%**

Mætingar gilda **5 %**


Það er 100 % mætingarskylda.

Ef þið getið ekki mætt, vinsamlega látið okkur vita í gegnum tölvupóst eða sms (sjá efst á blaði)

Verið stundvís og vinnusöm það skilar sér í lok annarinnar :)

👉👈 *Æskilegt er nemendur eiga eða hafa aðgang að **filmuvél** sem hægt er að stilla.
(og stafrænni myndavél.)*

Hafið í huga að mæta alltaf í tíma með möppuna og jafnvel myndavél !

Nr.: GAT-045	Verkmenntaskólinn á Akureyri	
Útgáfa: 08		
Dags.: 30.08 2011	Ljósmyndun MYL 223 Kennsluáætlun VOR 2012	
Höfundur: HRS		
Samþykkt: SHJ		
Síða 2 af 2		

Innkaup :

- **Mappa A3** þessari möppu verður viðhaldið alla önnina (í tímum og líka heima) t.d með tilraunum gerðum í myrakraherbergi, persónulegum rannsóknum og heimildum, hugmyndum, skrásetningum, upplifunum og athugasemdum eða skýringum ...

Áætlun um yfirferð :

* ATH með vikunúmer er átt við vikur ársins eins og á dagatalinu í INNU

*VIKA nr.	Tækni - Myrakraherbergi	verkefni myndatöku
2	Kynning á kennsluáætlun- Inngangur	(stafræn ?)
3	Teknar eru myndir á filmu á ósjálfvirkar vélar (manual) og fullunar í myrakraherbergi.	1stu myndirnar
4	Í fyrstu verður áherslan lögð á myndatökuna	Ljós / Skugga
5	og svo verður nemendum stígt af stígi kynntir starfshættir í	Sjálfsmynd
6	ljósmyndaherbergi - tilraunir / ljósteikningar / blöndun	Nátturan
7	vökvanna...	Besti félagar
8	Þar næst verður kennt að framkalla filmu,	Hreyfing
9	gera snertiprentun og stækka	Mannveran
10	og ganga frá myndirnar.	Umhverfið mitt
11	Kynning á lokaverkefninu	
12	Undirbúningur	Lokaverkefni
13	Myndataka	
15	Páskafrí	
15	Stækkun	“ “
16	Frágangur	
17	SKIL kynning 26 apríl / sýning 26-30 apríl	

Með fyrirvara um breytingar,

VERO

Dagsetning:

Undirritun kennara

Undirritun brautarstj., fagstj eða staðgengils

Eftir prófsýnidag geymir skólinn ósotta vinnu í eitt ár án ábyrgðar



"Damn. The dark is leaking out of the dark room again."