


Nr.: GAT-045	<b>Verkmenntaskólinn á Akureyri</b>	
Útgáfa: 06		
Dags.: 29.05.2009		
Höfundur: GLÁ		
Samþykkt: HJS		
Síða 1 af 3		
<b>Skreytimálun og skiltagerð 103</b>		
<b>SKS103</b>		
<b>Kennsluáætlun vorönn 2010</b>		

Nafn kennara:	Hjördís Stefánsdóttir	Sk.stöfun:	HJÖ
---------------	-----------------------	------------	-----

Vika	Námsefni (bóklegur hluti)	Verkefni
2 - 17	Efni frá kennara.	

## SKS 103 Skreytimálun og skiltagerð

**Undanfarar: GRT 203, LIF 102 og TES 102**


### Áfangalýsing

Í áfanganum kynnast nemendur þeim verkþáttum málaraíðnar sem snúa að skreytimálun. Farið er yfir sögu skreytimálunar og stöðu hennar í nútíma þjóðfélagi með áherslu á ýmsar verkeiningar s.s. málun veggja, lofta, hurða og innréttinga. Unnið er með ýmsar gerðir lasúrefna og hvernig framkvæma má mismunandi útfærslur t.d. með pensli, dumbkústi, vaskaskinni, plastfilmu og afpurkun með tusku. Nemendur læra hvernig standa skal að gerð burðarefna skapalóns og styrkingu þess, skurð og mismunandi útfærslur. Kennslan er að mestu verkleg þar sem nemendur takast á við skapandi og fjölþætt handverk.

### Áfangamarkmið

Nemandi

- þekki efni sem notuð eru við skapalónsgerð og skreytimálun
- hafi þekkingu á bakefnum skapalóna og styrkingu þeirra
- þekki málningarefni sem notuð eru við skapalónsmálun


Nr.: GAT-045	<b>Verkmenntaskólinn á Akureyri</b>	
Útgáfa: 06		
Dags.: 29.05.2009		
Höfundur: GLÁ		
Samþykkt: HJS		
Síða 2 af 3		
<b>Skreytimálun og skiltagerð 103</b>		
<b>SKS103</b>		
<b>Kennsluáætlun vorönn 2010</b>		

Nafn kennara:	Hjördís Stefánsdóttir	Sk.stöfun:	HJÖ
---------------	-----------------------	------------	-----

- kunni skil á eiginleikum og notkun alsúrmálningar
- þekki öryggisreglur fyrir viðkomandi málningarefni
- þekki áhöld og verkfæri sem notuð eru við skapalónsgerð og skreytimálun
- þekki og geti valið skurðarverkfæri til skapalónsgerðar
- geti valið áhöld og búnað til mismunandi skreytimálunar
- kunni skil á umgengni og umhirðu áhalda og verkfæra
- þekki öryggisreglur og öryggisbúnað viðkomandi áhalda
- geti búið til og notað skapalón fyrir mismunandi skreytimálun
- kunni skil á yfirfærslu mynsturs eftir fyrirmynd
- geti teiknað og skorið út mynstur á skapalón
- geti málað mynsturbekki með aðstoð skapalóns
- geti skreytimálað með mismunandi aðferðum
- þekki skiptingu málningarflatar fyrir skreytimálun
- þekki grunnaðferðir sem notaðar eru við alsúrmálun
- öðlist þjálfun til að draga beinar línur (línustrikun)
- geti formað með rúllu og dúppað með gúmmídúppi
- þekki fjöllitamálningu með gúmmídúppi

Vika	Námsefni (verklegur hluti)	Verkefni
2 - 17	Í áfanganum kynnst nemendur þeim verkþáttum málaraíðnar sem snúa að skreytimálun. Unnið er með lasúrefni og gerðar eru mismunandi útfærslur t.d. með tusku, plastfilmu, pensli og fl. áhöldum. Nemendur læra einnig að útbúa skapalón og nota.	Unnið er með plötur þar sem m.a. stigauppganga er teiknuð upp og máluð auk smærri verkefna.

*Athugið: Með vikunúmer er átt við vikur ársins eins og á dagatalinu í INNU.*

Nr.: GAT-045	<b>Verkmenntaskólinn á Akureyri</b>  <b>Skreytimálun og skiltagerð 103</b> <b>SKS103</b> <b>Kennsluáætlun vorönn 2010</b>	
Útgáfa: 06		
Dags.: 29.05.2009		
Höfundur: GLÁ		
Samþykkt: HJS		
Síða 3 af 3		

Nafn kennara:	Hjördís Stefánsdóttir	Sk.stöfun:	HJÖ
---------------	-----------------------	------------	-----

Tegu nd	Námsgögn (nafn bókar og nánari lýsing á gögnum)
Bækur	Efni frá kennara.
Ljósrit	Efni frá kennara.
Verklegar æfingar	Efni frá kennara.

Ann að	Lýsing
Markmið	Nemandi þekki efni og áhöld sem notuð eru við skapalónsgerð og skreytimálun. Nemandi geti búið til og notað skapalón fyrir mismunandi skreytimálun.
Undanfarar	GRT203 – LIF102 – TES102

Námsmat	Lýsing	Vægi
Skriflegt		
Verklegt	Stigauppganga	30%
Skyndipróf		
Frammistaða á önn	Stundvísi, framfarir, ástundun, árangur, umgengni, símat	70%

Réttur til breytinga áskilinn.

**Dagsetning:**

Undirritun kennara

Undirritun brautarstj., fagstj eða staðgengils