


Nr.: GAT-045	Verkmenntaskólinn á Akureyri	
Útgáfa: 06		
Dags.: 29.05.2009		
Höfundur: GLÁ		
Sampykkt: HJS		
Síða 1 af 3	SJL 203	Kennsluáætlun vorönn 2010



Kennarar	Björg Eiríksdóttir Veronique Legros	Viðtalstími	Mið. 10:40-11:20	BJE VER
-----------------	--	--------------------	-------------------------	--------------------------

Áfangalýsing

Í þessum áfanga rannsaka nemendur myndflötinn og hvernig eðli hans breytist eftir því á hvaða hátt línur, form og litir skipta honum upp. Nemendur hljóta þjálfun í óhlutbundinni myndgerð með það að markmiði að ná fram mismunandi áhrifum. Samhliða þessari vinnu þjálfast nemendur í notkun grunnhugtaka í lita og formfræði.

Áfangamarkmið

- Nemendur
- rannsaki óhlutbundna myndbyggingu.
 - kunni skil á grundvallarhugtökum í form- og litafræði.
 - þjálfist í litablöndun.
 - beiti litum og formum til að ná fram mismunandi áhrifum.

Námsmat:

Öll verkefni nemenda eru metin:


- ferlið eða hvernig nemandi ber sig að við verkið 30%
- og afrakstur vinnunnar 65%.

Höfð eru í huga atriði eins og áhugi, frumleiki, sköpun, túlkun, tjáning, ígrundun, framfarir, tæknileg færni, úrvinnsla og frágangur.

Mætingar gilda 5%. (*Sendið okkur endilega tölvupóst ef þið getið ekki mætt.*)

Gögn sem þarf að eiga:

- Mappa með plastumslögum fyrir a.m.k. 20 laus blöð, stærð A3.
- Svartir "artline" túspennar, 0,4, 0,6 og stærri.
- Skæri og límstifti.

Nr.: GAT-045	Verkmenntaskólinn á Akureyri	
Útgáfa: 06		
Dags.: 29.05.2009		
Höfundur: GLÁ		
Sampykkt: HJS		
Síða 2 af 3	SJL 203 Kennsluáætlun vorönn 2010	



Formfræði Leikið með línur og form. Athugað hvernig eðli myndflatarins breytist eftir því hvernig línur og form skipta honum upp. Hlutir eins og hreyfing, hrynjandi, spenna, jafnvægi, jákvætt og neikvætt form skoðaðir.	Teiknað og málað með penna og bleki. Klippiverkefmi.
Litafræði Litahringur unninn út frá frumlitum. Gráskalinns skoðaður. Unnið með hreina og mettaða liti. Andstæðum litum og heitum og köldum litum beitt. Nemendur eru þjálfaðir í litablöndun.	Málað með guash-litum.
Áferð Nemendur skoða áferð í mynd.	Klippiverkefni

Gangi ykkur vel


Björg og Veronique

bjorg@vma.is

vero@vma.is

Með fyrirvara um breytingar
Eftir prófsýnidag geymir skólinn ósotta vinnu í eitt ár án ábyrgðar

Dagsetning:

Nr.: GAT-045	Verkmenntaskólinn á Akureyri	
Útgáfa: 06		
Dags.: 29.05.2009	SJL 203 Kennsluáætlun vorönn 2010	
Höfundur: GLÁ		
Samþykkt: HJS		
Síða 3 af 3		

Undirritun kennara

Undirritun brautarstj., fagstj eða staðgengils