


Nr.: GAT-045	Verkmenntaskólinn á Akureyri	
Útgáfa: 08		
Dags.: 30.08 2011		
Höfundur: HRS		
Samþykkt: SHJ		
Síða 1 af 3	Sjónlistir : Form-og Litafræði	
	SJL 203	
	Kennsluáætlun Haust 2014	

Kennarar	Amí Guðmann	Viðtalstímar í kennarastofu listnámsbrautar fim. kl.12:45-13:15 <i>gsm 897-8621</i>	Sk. st.	AMÍ
-----------------	--------------------	---	----------------	------------

Áfangalýsing

Í þessum áfanga rannsaka nemendur myndflötinn og hvernig eðli hans breytist eftir því á hvaða hátt línur, form og litir skipta honum upp.

Nemendur hljóta þjálfun í óhlutbundinni myndgerð með það að markmiði að ná fram mismunandi áhrifum.

Samhliða þessari vinnu þjálfast nemendur í notkun grunnhugtaka í lita og formfræði.

Markmið

Nemendur

- rannsaki óhlutbundna myndbyggingu.
- kunni skil á grundvallarhugtökum í form- og litafræði.
- þjálfist í litablöndun.
- beiti litum og formum til að ná fram mismunandi áhrifum.

Áætlun um yfirferð:

Verkefni :

Formfræði

Leikið með línur og form. Athugað hvernig eðli myndflatarins breytist eftir því hvernig línur og form skipta honum upp. Hlutir eins og hreyfing, hrynjandi, spenna, jafnvægi, jákvætt og neikvætt form skoðaðir.

Teiknað og málað með penna og bleki.

Klippiverkefni.

Litafræði

Litahringur unninn út frá frumlitum. Gráskalin skóðaður.

Unnið með hreina og mettaða liti.

Andstæðum litum og heitum og köldum litum beitt.


Nemendur eru þjálfaðir í litablöndun.

Málað með guash-litum.

Áferð

Nemendur skoða áferð í mynd.



Nr.: GAT-045	Verkmenntaskólinn á Akureyri	
Útgáfa: 08		
Dags.: 30.08 2011	Sjónlistir : Form-og Litafræði SJL 203 Kennsluáætlun Haust 2014	
Höfundur: HRS		
Samþykkt:SHJ		
Síða 2 af 3		

Námsmat og vægi námsþátta:

Próflaus áfangi.

Ástundun og símat.

Mikilvægt að vinna öll verkefni því gefið er fyrir hvert og eitt.

Skil í lok annar .

Ferlið eða hvernig nemandi ber sig að við verkið **50%**

og **afrakstur** vinnunnar **50%**.

Höfð eru í huga atriði eins og *áhugi, frumleiki, sköpun, túlkun, tjáning, ígrundun, framfarir, tæknileg færni, úrvinnsla og frágangur.*

Í **lok áfangans** verða verk nemenda hengd upp fyrir ættingja og vini á opnu húsi listnámsbrautar sem verður þann 27. nóv. **Allir hjálpa til.** Skyldumæting er á opna húsið. Nemendur taka svo niður verk sýn í lok sýningar og ganga frá í möppur.

Innkaup

Gögn sem þarf að eiga:

Mappa með plastumslögum fyrir a.m.k. 20 laus blöð, stærð A3.

Svartir "artline" tússpennar, 0,4, 0,6 og stærri.

Skæri og límstifti.

Gangi ykkur vel !


Með fyrirvara um breytingar

Amí

ami@vma.is

Eftir prófsýnidag geymir skólinn ósótta vinnu í eitt ár án ábyrgðar

Dagsetning:

Nr.: GAT-045	Verkmenntaskólinn á Akureyri	
Útgáfa: 08		
Dags.: 30.08 2011	Sjónlistir : Form-og Litafræði SJL 203 Kennsluáætlun Haust 2014	
Höfundur: HRS		
Samþykkt:SHJ		
Síða 3 af 3		

Undirritun kennara

Undirritun brautarstj., fagstj eða staðgengils