



Nr.: GAT-045	Verkmenntaskólinn á Akureyri	
Útgáfa: 08		
Dags.: 30.08 2011		
Höfundur: HRS		
Samþykkt:SHJ		
Síða 1 af 2	Ljósmyndun MYL 223 Kennsluáætlun HAUST 2014	



Kennari	Véronique legros	Sk.st.	VER
Viðtalstími : Þri. kl.10.40-11.20 í kennarastofu listnámsbrautar gsm : 691.1450 / netfang : vero@vma.is			

Áfangalýsing :

Í áfanganum fá nemendur innsýn í heim ljósmyndunnar og þeir eiga þess kost að spreyta sig á ýmsum aðferðum til að tjá hugmyndir sínar og sýn á umheiminn. Þeir læra að nota undirstöðutækni við ljósmyndun (myndataka, bæði stafræn en einnig á filmu, við mismunandi aðstæður til að ná fram fjölbreyttu myndefni, framköllun og stækkun í myrkráherbergi, prentun og framsetningu) Nemendur vinna að eigin verkefnum innan ákveðins ramma sem kennari setur fyrir. Áhersla er lögð á að þroska nemendur í inntaki og uppbyggingu einstakra mynda og myndraða með því að skoða og greina eigin verk, myndir samnemenda og myndir úr ljósmyndasögunni.

Markmið :

að nemandinn...

- ✓ sé meðvitaður um tjáningarmöguleika sína frá sjónarhóli ljósmyndunarinnar
- ✓ kundi að **beita myndavél** af öryggi
- ✓ geti **unnið sjálfstætt í ljósmyndahebergi** og fullunnið ljósmynd til sýningar
- ✓ sýni hæfni til að **þróa myndhugmyndir**
- ✓ geti **kynnt eigin verk, varið hugmyndir sínar** eða afstöðu, **útskýrt eigið vinnuferli**
- ✓ sé fær um að **meta** eigin verk og annara á **upplýstann, gagnrýninn** og **greinargóðann** átt.

Námsmat og vægi námsþátta :

Próflaus áfangi. Öll verkefni nemenda eru metin .

Höfð eru í huga atriði eins og áhugi, ástundun, virkni, hugmyndaauðgi, frumleiki, sköpun, túlkun, tjáning, ígrundun, listræn gildi verka, tæknileg færni, framfarir, úrvinnsla og frágangur,verkefnaskil.

Ferlið eða hvemignemandi ber sig að við verkið **20%**

Sjálfsmat 10%

Afrakstur vinnunnar/ verkefnaskil **50%**.


Lokaverkefni 20%

Verið stundvís (alveg eins og ég) og vinnusöm það skilar sér í lok annarinnar :)

Innkaup :

- **Mappa A3 (t.d)**

x Æskilegt er nemendur eiga eða hafa aðgang að **filmuvél** sem hægt er að stilla og stafrænni myndavél ...

Nr.: GAT-045	Verkmenntaskólinn á Akureyri	
Útgáfa: 08		
Dags.: 30.08 2011	Ljósmyndun MYL 223	
Höfundur: HRS		
Samþykkt: SHJ		
Síða 2 af 2		

Hafið í huga að mæta alltaf í tíma með möppuna og jafnvel myndavél !

Áætlun um yfirferð :

*VIKA nr.	Tækni - Myrakraherbergi	Verkefni í myndatöku
35	Kynning á kennsluáætlun	(stafræn ?)
36	Teknar eru myndir á filmu á ósjálfvirkar vélar (manual)	1stu myndirnar
37	og fullunar í myrakraherbergi.	Sjálfsmynd
38	Í fyrstu verður áherslan lögð á myndatökuna	Besti félagar
39	og svo verður nemendum stíg af stígi kynntir starfshættir í	Hreyfing
40	ljósmyndaherbergi - tilraunir / ljósteikningar / blöndun	...
41	vökvanna...	
42	Þar næst verður kennt að framkalla filmu, gera snertiprentun og stækka og ganga frá myndirnar.	
43	Kynning á lokaverkefninu –	
	LOKAVERKEFNI	
44	Undirbúningur	
45	Myndataka	
46	Stækkun	
47	Frágangur	
48	SKIL Yfirferð -	
49	Opið hús - sýning í lok annar.	

- ATH með vikunúmer er átt við vikur ársins eins og á dagatalinu í INNU

gangi ykkur vel !

Með fyrirvara um breytingar

Véro

Eftir prófsýnidag geymir skólinn ósótta vinnu í eitt ár án ábyrgðar

Dagsetning:

Undirritun kennara

Undirritun brautarstj., fagstj eða staðgengils

