


Nr.: GAT-045	Verkmenntaskólinn á Akureyri	
Útgáfa: 10		
Dags.: 23.02.2016		
Höfundur: AMJ		
Samþykkt: SHJ		
Síða 2 af 3	HHER3FB03B HRAK2FB01A	Haust 2019

Kennari	Hildur Salína Ævarsdóttir hildur@vma.is	Sk.st.	HSÆ
	Viðtalstímar eftir samkomulagi		

Áfangalýsing:

Nemandinn samþættir kunnáttu og færni frá fyrri stigum námsins. Hann eflir fagmennsku og sjálfstæði í vinnubrögðum við herraklippingar þannig að útkoman hæfi viðskiptavini hverju sinni. Einnig lærir hann að ráðleggja um val á mótunavörum við hæfi. Eflid er þekking á verklysingum og að vinna eftir verklysingum annarra. Verkefnin eru unnin á módelum.

Nemandinn fær þjálfun í skeggsnyrtingu og rakstri. Hann lærir að klippa skegg með skærun og klippivélum, raka útlínur kringum skegg, nota viðeigandi vörur og gera verklysingar. Áhersla er lögð á þekkingu á öryggi, hreinlæti, sótthreinsun og smitvörnum við notkun hnífs við rakstur. Nemandi lærir að beita heitum og köldum bókstrum við rakstur og þekkja hvaða skeggform hæfir hverju andlitsfalli.

Þekkingarviðmið

Nemandi skal hafa öðlast þekkingu og skilning á:

- mismunandi tiskulínunum og útfærslum þeirra.
- hinum ýmsu vörum sem notaðar eru til hármótunar og frágangs.
 - mismunandi tiskulínunum fyrir skegg og útfærslur á þeim.
 - mismunandi skeggformum og rakstursbrautum.
 - mismunandi mótunarefnum í skegg.
 - hinum ýmsu vörum sem notaðar eru við rakstur.
 - smitvörnum og öryggi við rakstur.

Leikniviðmið

Nemandi skal hafa öðlast leikni í að:

- klippa herraklippingu/tiskulínur á módeli út frá eigin verklysingum.
- klippa módel samkvæmt óskum þess og gera verklysingum fyrir verkið.
- vinna eftir verklysingum annarra.
 - klippa skegg í mismunandi form og raka í kringum það með rakhníf.
 - gera verklysingar og vinna eftir þeim.
 - beita heitum og köldum bókstrum við rakstur.


Hæfniviðmið

Nemandi skal geta hagnýtt þá almennu þekkingu og leikni sem hann hefur aflað sér til að:


- beita greiðum, skærunum, þynningarskærunum, hnífum og klippivél með skiptanlegum kömbum.
- ráðleggja um form á klippingum með hliðsjón af líffræðilegum þáttum.
- beita fjölbreyttum aðferðum og tækni við klippingu og þynningu.
- vinna eftir verklysingum.
 - ganga vel um vinnusvæði, gæta öryggis og hreinlætis.
 - beita greiðum, skærunum, þynningarskærunum, hnífum og klippivél með skiptanlegum kömbum við skeggsnyrtingu.
 - ráðleggja um form og lengd á skeggi með hliðsjón af líffræðilegum þáttum.
 - beita fjölbreyttum aðferðum og tækni við skeggklippingu og rakstur.
 - ganga vel um vinnusvæði, gæta öryggis og hreinlætis.

Námshögn:

Skæri, mismunandi klippigreiður, rakhnífur, vatnsbrúsi, klíffs. Önnur áhöld eru til staðar í skólanum.

Nr.: GAT-045	Verkmenntaskólinn á Akureyri	
Útgáfa: 10		
Dags.:23.02.2016		
Höfundur: AMJ		
Samþykkt: SHJ		
Síða 1 af 3	HHER3FB03B HRAK2FB01A	Haust 2019


Tíma bil	Námsefni (verklegt og bóklegt)	Heimavinna/verkefni	Vægi matshl. %
Dags.			
23.8	Kynning á önn og klippa skegg æfingarhöfuð og formklippingu, farið yfir verklýsingar	Formklipping Skeggklipping	
30.8	Gestakennari. Skeggsnyrting og rakstur. Skegg og rakstur módel	Verkl. Af haus Módel skegg og rakstur	
6.9	Pivot point Formklipping/ snögg, verklýsing Formblástur.	1 Módel 2 klp	
13.9	Skeggklipping módel, rakstur. Formklipping /Snöggklp skæri yfir greiðu. Formblástur	Módel skegg + verkl Módel snögg klp	
20.9	Módel Snögg klp Hlutapróf 1 Formblástur Módel Skeggklipping og rakstur verklýsing. Snöggklp skæri yfir greiðu. Sama módel	Snögg klp Módel snögg klp + skegg + verkl	20%
27.9	Stofudagur amk 2 módel		
4.10	Módel Skeggklipping og rakstur verklýsing. Módel Snöggklp skæri yfir greiðu.	Módel snögg klp+skegg+rakstur verklýsingar	Vinnustaða nám
11.10	Módel. Myndband Tískulína herra sköpun, hönnun útfærsla, teikna verklýsingu í tíma	Módel klp	
18.10	Vetrarfrí		
25.10	Módel Frjáls klipping Skegg og rakstur	Módel frjáls klp+skegg+rakstur	
1.11	Módel Skegg og rakstur Formblástur. Hlutapróf 2	Módel klp+skegg Formblástur	10%
8.11	Tískulína herra sköpun, hönnun útfærsla, teikna verklýsingu í tíma Skegg og rakstur módel	Módel klp Módel skegg	Vinnustaða nám
15.11	Módel Karladagur amk 2 skegg/raksturs	Skilaverkefni	10%
22.11	Undirbúningur fyrir næsta tíma. Mat í tískulínu herra, skeggklippingu og rakstri		
29.11	Módel Skeggklp og rakstur Módel Klipping tískulínu herra	Skeggklp og rakstur Klipping tískulínu herra	40% 30%
6.12	Módel Tískulína herra sköpun, hönnun útfærsla. Skegg og rakstur	Módel klp Módel skegg+rakstur	Vinnustaða nám

Nr.: GAT-045	Verkmenntaskólinn á Akureyri	
Útgáfa: 10		
Dags.: 23.02.2016		
Höfundur: AMJ		
Sampykkt: SHJ		
Síða 3 af 3	HHER3FB03B HRAK2FB01A	
	Haust 2019	

Námsmat og vægi námsþátta:

Matshlutar	Lýsing matshluta	Vægi
HHER3FB03BH		
Hlutapróf 1	Snögg klipping	20%
Hlutapróf 2	Formblástur	10%
Hlutapróf 3	Tískulína	30%
Hlutapróf 4	2 formklippingar, 2 snöggar klippingar, 2 verklýsingar 4*5% Hver klipping gildir 5% og tveimur þeirra þurfa að fylgja verklýsingar	20%
Hlutapróf 5	Skil á 3 tiskuklippingum og 3 verklýsingum 4*5% Hver klipping gildir 5% og skil á þremur verklýsingum gilda samtals 5%	20%
		100%
HRAK2FB01A		
Skilaverkefni 1	Karladagur 2*5% Skil á amk tveimur módeluum þar sem hvort gildir 5%	10%
Skilaverkefni 2	3 verklýsingar 1 skegghaus 6 skeggmódel 10*5% Hvert módel gildir 5% skegghaus gildir 5% og verklýsingaskil gilda 5%	50%
Skilaverkefni 3	Skeggklipping og rakstur Lokamat	40%
	Samtals:	100%
<p>Annað</p> <p>Úrlausnum og sundurliðuðum einkunnum verður skilað í Innu á því formi sem best hentar.</p> <p>Ef veikindi hindra vinnslu matsþátta, þarf að skila inn vottorði á skrifstofu skólans til að eiga rétt á endurtöku þeirra. Önnur forföll sem hindra vinnslu matsþátta þurfa að vera tilkynnt fyrirfram og samþykkt hjá kennara til að eiga rétt á endurtöku. Leyfilegt er að taka upp einn matsþátt í samráði við kennara.</p>		

Dagsetning: 21/8'19


 Undirritun kennara


 Undirritun brautarstj., fagstj eða staðgengils

