


Nr.: GAT-045	Verkmenntaskólinn á Akureyri	
Útgáfa: 09		
Dags.: 06.06 2015	Fatasaumur HÖTE2FA06 Námsáætlun vorönn 2016	
Höfundur: HRS		
Samþykkt: HJS		
Síða 1 af 3		

Kennari: Sólveig Þóra Jónsdóttir sthj@vma.is

Sk.stöfun SÓL

Viðtalstími: Miðvikudagur 9:00 -9:40

Áfangalýsing:

Í áfanganum lærir nemandinn að taka líkamsmál og vinna með stærðartöflur, grunnsnið og sniðútfærslur. Hann lærir á saumavél og lögð er áhersla á saumtækni með ýmsum gerðum af profusaumi. Kennir er að leggja snið rétt á efni og reikna út efnispörf. Saumaðar eru einfaldar flíkur. Nemandinn lærir um helstu vefjarefni, eiginleika þeirra og vinnslu. Lögð er áhersla á að nemendur skilji vinnuferlið frá hugmynd að fullunninni flík og temji sér vönduð vinnubrögð við alla þætti ferlisins

Þekkingarviðmið


Nemandi skal hafa öðlast þekkingu og skilning á:

- hvernig líkamsmál eru tekin og borin saman við stærðartöflur
- uppbyggingu grunnsniða, heitum og útliti ólíkra sniðhluta
- þráðréttu og mikilvægi saummerkinga á sniðum
- hvernig efnispörf er reiknuð út frá sniðum
- notkun grunnsniða til að útfæra og sauma einfaldar flíkur
- hvernig sniðhlutar eru lagðir á efni eftir þráðréttu og saumför teiknuð inn á efnið
- saumtækni með profusaumi, t.d. rennilás, hnappagöt og ýmsar gerðir af vösum
- heitum, eiginleikum og vinnslu vefjarefna t.d. ull, bómull, hör, silki, hálf- og algerviefnum
- mismunandi hráefnum og eiginleikum þeirra og framleiðsluferli hráefna úr trefjum í voðir

Leikniviðmið

Nemandi skal hafa öðlast leikni í að:

- taka líkamsmál og skilja stærðartöflur
- útfæra einföld snið út frá grunnsniðum
- geta raða sniðhlutum á efni eftir þráðréttu
- teikna saumför, falda og aðrar merkingar á efni áður en klippt er
- nota saumavélar og þekkja notagildi stillinga, saumavélaflóta og saumvélanála

Nr.: GAT-045	Verkmenntaskólinn á Akureyri	
Útgáfa: 09		
Dags.: 06.06 2015	Fatasaumur HÖTE2FA06 Námsáætlun vorönn 2016	
Höfundur: HRS		
Samþykkt: HJS		
Síða 2 af 3		

- sauma einfaldar flíkur og saumtækniprúfur
- greina á milli helstu vefnaðargerða
- lesa alþjóðlegar hráefnis-, innihalds- og meðferðarmerkingar á textíl

Hæfniviðmið

Nemandi skal geta hagnýtt þá almennu þekkingu og leikni sem hann hefur aflað sér til að:

- lesa úr stærðartöflum og aðlaga grunnsnið að mældum líkamsmálum
- nýta grunnsnið til að vinna einfaldar sniðbreytingar út frá eigin hugmyndum
- meta og nýta sér viðeigandi stillingar á saumavélum sem og fætur og nálar eftir efnum og saumtækniatriðum
- útskýra vinnuferlið frá hugmynd að fullunninni flík
- standa skil á vinnuskýrslu með teikningum og texta
- nýta sér orðaforða greinarinnar til að útskýra ferlið í samræðum og rituðum texta.
- meta hvaða textílefni hentar mismunandi flíkum eftir notagildi
- útskýra framleiðsluferli textílhraefna

Leiðsagnarmat:

Við námsmat er horft m.a. til vinnulags og vandvirkni við alla þætti vinnuferilsins, vinnusemi, skipulag og vilji til sjálfstæðra vinnubragða eru mikilvæg atriði. Í lok annar skilar nemandi vinnumöppu og flíkum fullkláruðum til lokamats. **Skilaverkefni skulu sótt á sýnidegi prófa.**

Námsmat	Lýsing	Vægi
Vefjarefnafræði	Vinnubók í vefjarefnafræði	15%
Vinnubók	9 prúfur ásamt verklýsingum	20%
Buxur	Fullkláraðar í efni	20%
Flík/ frjálst verk.	Fullkláraðað í efni	20%
Sniðteikning	Hugmyndavinna, útfærsla á sniði, pils saumað í léreft.	25%

Símar: velkomnir til náms en annars geymdir í símakassa..

Nr.: GAT-045	Verkmenntaskólinn á Akureyri	
Útgáfa: 09		
Dags.: 06.06 2015		
Höfundur: HRS		
Síða 3 af 3		
Fatasaumur HÖTE2FA06		
Námsáætlun vorönn 2016		

Vika Vinnuáætlun

Verkefni

- | | | |
|-------|---|--|
| 2-3 | Kynning og kennsla á tækjum og tólum sem tengjast fatagerð. Kennt að taka mál. Tískublöð skoðuð og lært að lesa úr máltöflum. | Prufa einfaldur utanávasi |
| 4-6 | Snið tekið upp úr blaði, kennt að leggja snið á efni, merkja fyrir saumförum og sníða. Byrjað að sauma buxur. | Prufur: Vasi í saum, hliðarvasi og hnappagöt. |
| 7 | Buxur saumaðar og kláraðar. | Prufa: Rennilás í buxur. |
| 8-10 | Farið verður yfir grunnatrið vefjarefnafræða og nemendur vinna að gagnasafni sem byggir á tilraunum, glósum og verkefnum. | Brunaprufur, skrifleg verkefni, myndbönd |
| 11 | Farið verður lítils háttar í hugmyndavinnu. Nemendur vinna að hugmyndum fyrir pils | Prufa: Hálsmál og hand-vegur á emalausum kjól. |
| 12-13 | Sniðteikning. Nemandi lærir að teikna grunn af pils í 1/4 útfærir eigin hugmynd í rétta stærð. | Bryddaðir vasar tvær útfærslur |
| 14-16 | Pils sniðið og saumað í léreft mátað á gínu. Breytingar skráðar ef einhverjar. | Bryddaður vasi með vasaloki |
| 17 | Verkefni kláruð. Kynning á verkefnum | |
| 18-19 | Frágangur þrif á vélum. Opið hús 9. maí kl: 17 – 20 | |

Námsgögn:


Saumahandbækur og tískublöð í G 11.

Ljósrit af verklýsingum fyrir prufur og efni fyrir vefjarefnafræði fá nemendur hjá kennara.

Nemendur þurfa að vera með möppu og plastvasa í A4.

Dagsetning: 05.01.16


Undirritun kennara


Undirritun brautarstj., fagstj eða staðgengils