

Kennslukönnun á haustönn 2010

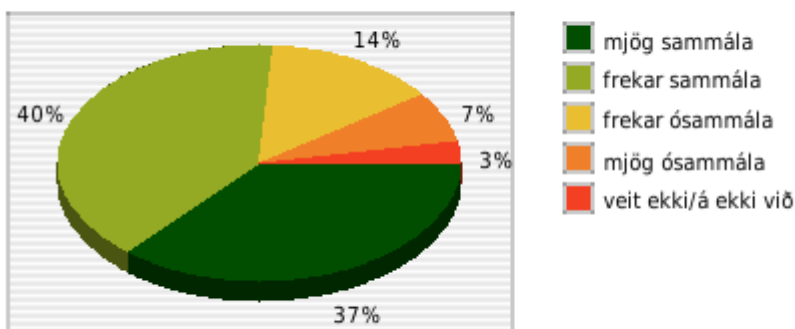
Kennslukönnun á haustönn 2010 fór fram í lok annar. Nemendur voru spurðir út í kennara og áfanga ef þeir voru skráðir í áfanga hjá kennurum sem kenna aðallega á eftirfarandi brautum/fögum: Tungumál (danska, þýska, spænska), raungreinar, matvælagreinar, rafvirkjun og hjúkrunargreinar.

Könnunin var unnin í gegnum SPList forritið og fengu nemendur tölvupóst frá undirrituðum og skólameistara með slóð á könnunina en jafnframt var farið inn í nokkra hópa og nemendur beðnir um að koma inn í tölvustofu til að svara könnuninni. Alls voru sendar út 1922 kannanir og fengust 1218 svör eða rúmlega 63% svörun. Alls var spurt um 23 kennara og 62 áfanga.

Afstaða til kennslu og kennara

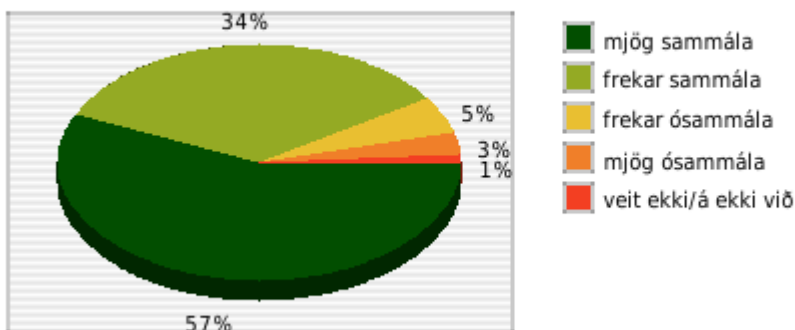
Kennarinn leitast við að hafa fjölbreytni í kennsluaðferðum

mjög sammála	frekar sammála	frekar ósammála	mjög ósammála	veit ekki/á ekki við
449 (37%)	488 (40%)	165 (14%)	83 (7%)	33 (3%)



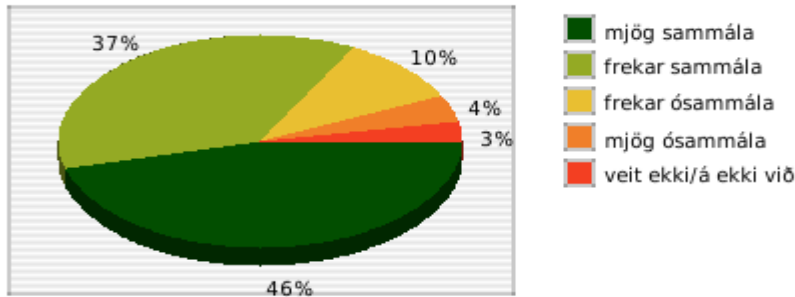
Kennarinn hefur örugga framkomu

mjög sammála	frekar sammála	frekar ósammála	mjög ósammála	veit ekki/á ekki við
691 (57%)	419 (34%)	62 (5%)	35 (3%)	9 (1%)



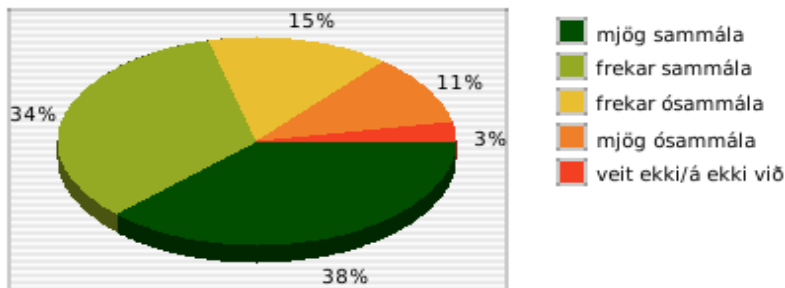
Kennarinn er áhugasamur um það að ég taki framförum í náminu

mjög sammála	frekar sammála	frekar ósammála	mjög ósammála	veit ekki/á ekki við
562 (46%)	447 (37%)	118 (10%)	47 (4%)	42 (3%)



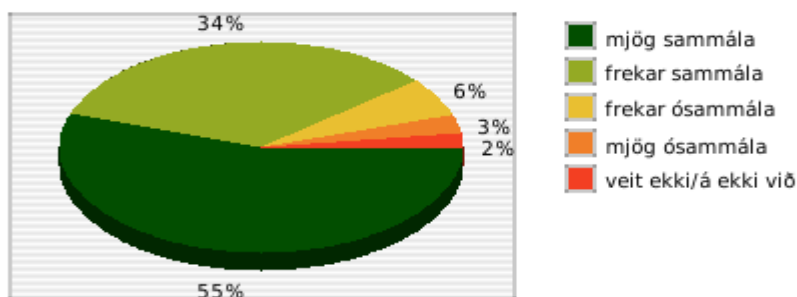
Kennarinn gerir námið áhugavert

mjög sammála	frekar sammála	frekar ósammála	mjög ósammála	veit ekki/á ekki við
460 (38%)	415 (34%)	178 (15%)	128 (11%)	32 (3%)



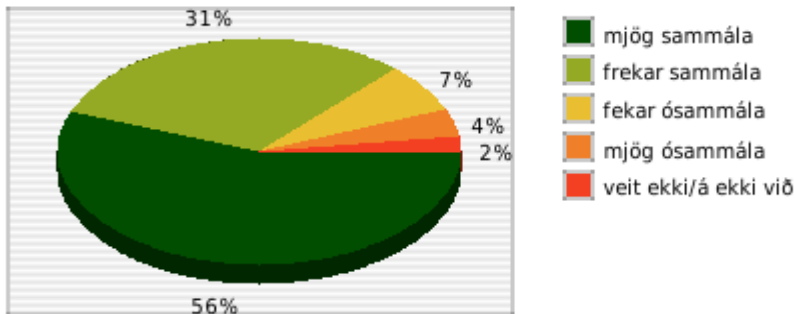
Samskipti mín við kennarann hafa verið góð

mjög sammála	frekar sammála	frekar ósammála	mjög ósammála	veit ekki/á ekki við
679 (56%)	414 (34%)	68 (6%)	33 (3%)	22 (2%)



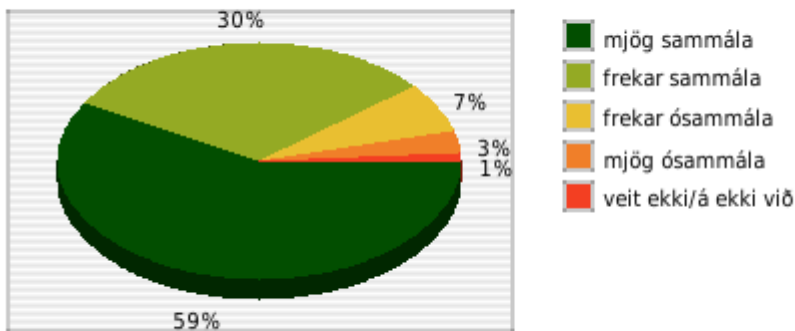
Kennarinn mismunar ekki nemendum

mjög sammála	frekar sammála	fekar ósammála	mjög ósammála	veit ekki/á ekki við
679 (56%)	374 (31%)	86 (7%)	50 (4%)	23 (2%)



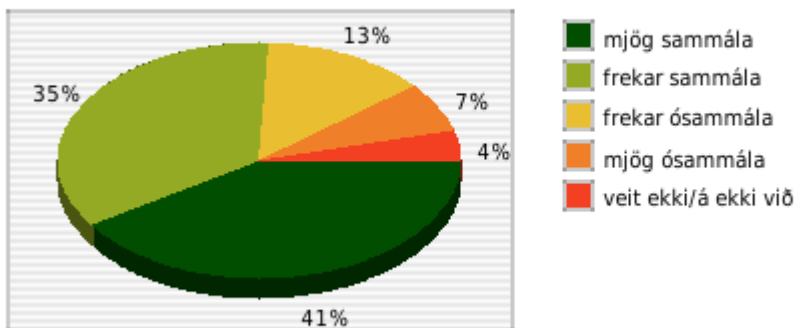
Ég get leitað til kennarans ef ég skil ekki námsefnið

mjög sammála	frekar sammála	frekar ósammála	mjög ósammála	veit ekki/á ekki við
711 (58%)	366 (30%)	84 (7%)	38 (3%)	17 (1%)



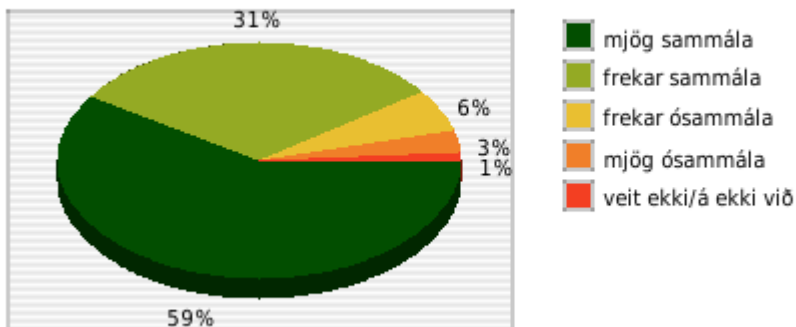
Kennaranum hefur tekist að virkja mig til starfa

mjög sammála	frekar sammála	frekar ósammála	mjög ósammála	veit ekki/á ekki við
495 (41%)	429 (35%)	156 (13%)	79 (7%)	52 (4%)



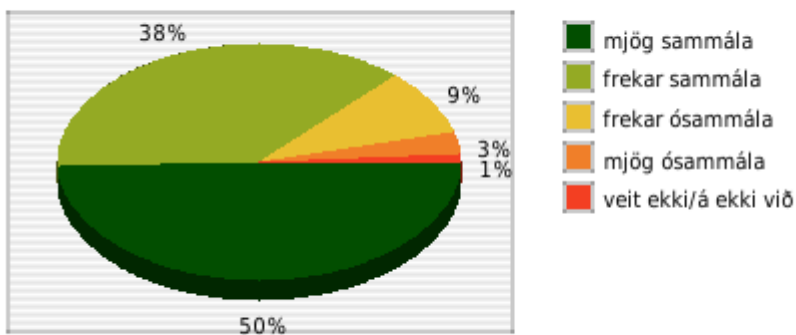
Kennarinn er stundvís

mjög sammála	frekar sammála	frekar ósammála	mjög ósammála	veit ekki/á ekki við
722 (60%)	377 (31%)	68 (6%)	34 (3%)	9 (1%)



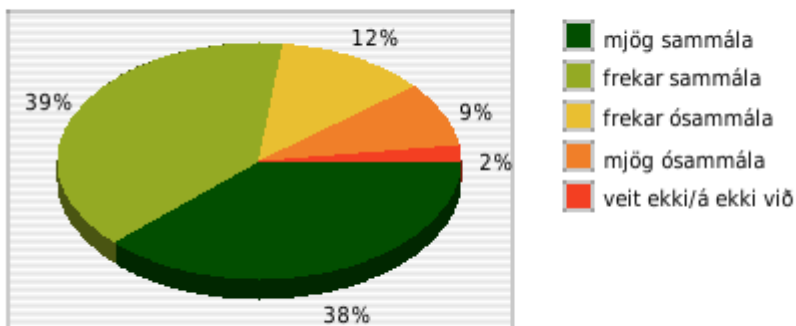
Kennarinn er vel skipulagður

mjög sammála	frekar sammála	frekar ósammála	mjög ósammála	veit ekki/á ekki við
603 (50%)	454 (38%)	106 (9%)	34 (3%)	13 (1%)



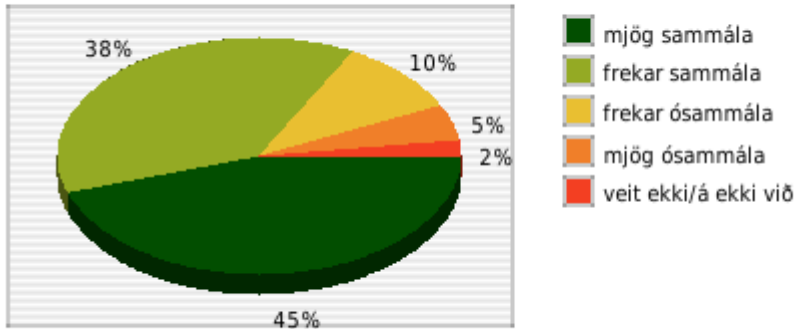
Kennarinn hefur haldið athygli minni vel

mjög sammála	frekar sammála	frekar ósammála	mjög ósammála	veit ekki/á ekki við
463 (38%)	471 (39%)	147 (12%)	106 (9%)	22 (2%)



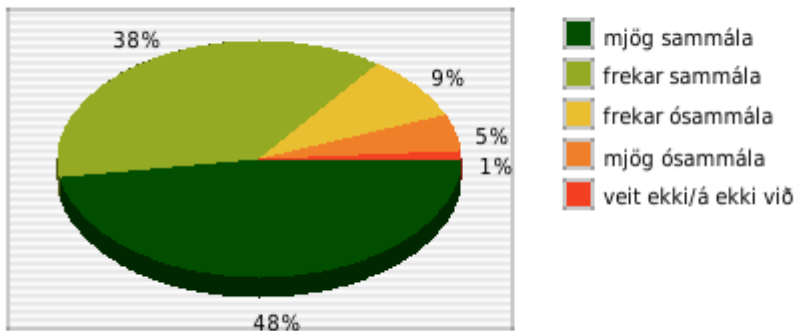
Kennarinn hefur komið námsefni vel til skila

mjög sammála	frekar sammála	frekar ósammála	mjög ósammála	veit ekki/á ekki við
538 (45%)	463 (38%)	120 (10%)	66 (5%)	21 (2%)



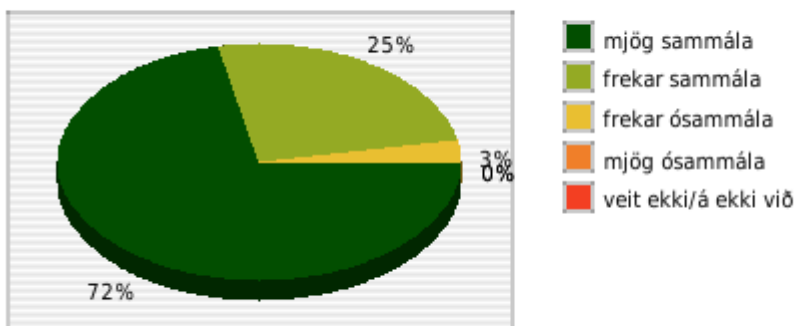
Fyrirlestrar/fyrirmæli kennara eru skýr og áheyrileg

mjög sammála	frekar sammála	frekar ósammála	mjög ósammála	veit ekki/á ekki við
579 (48%)	461 (38%)	110 (9%)	55 (5%)	8 (1%)



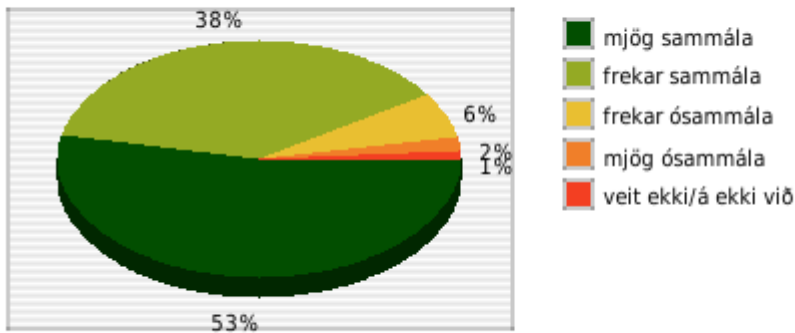
Kennarinn hefur virst kunna vel sitt fag

mjög sammála	frekar sammála	frekar ósammála	mjög ósammála	veit ekki/á ekki við
865 (71%)	300 (25%)	36 (3%)	6 (0%)	5 (0%)



Kennarinn hefur virst vel undirbúin(n)

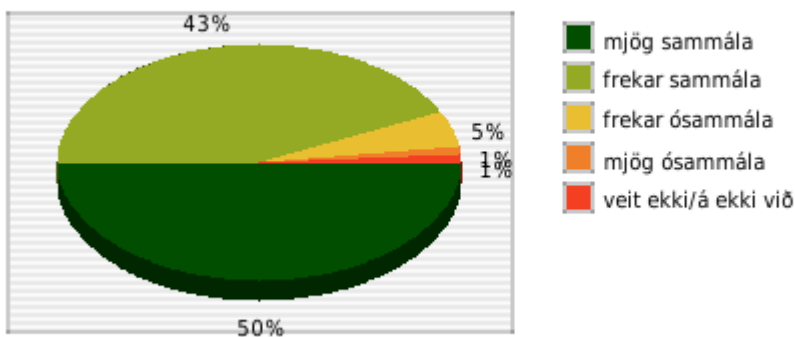
mjög sammála	frekar sammála	frekar ósammála	mjög ósammála	veit ekki/á ekki við
654 (54%)	455 (38%)	67 (6%)	24 (2%)	13 (1%)



Afstaða nemenda til eigin vinnu, til áfanga og aðstöðu sem tilheyrir áfanganum.

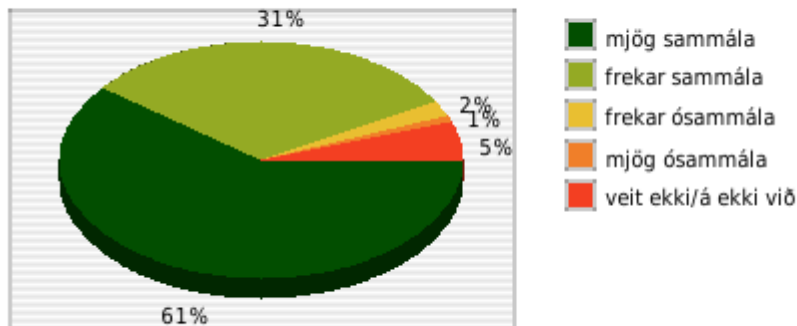
Ég vinn almennt að því að ná góðum tókum á námsefninu í áfanganum

mjög sammála	frekar sammála	frekar ósammála	mjög ósammála	veit ekki/á ekki við
603 (50%)	516 (43%)	56 (5%)	18 (1%)	16 (1%)



Ég tek þátt í hópavinnu til jafns við aðra í áfanganum

mjög sammála	frekar sammála	frekar ósammála	mjög ósammála	veit ekki/á ekki við
730 (60%)	379 (31%)	28 (2%)	12 (1%)	60 (5%)



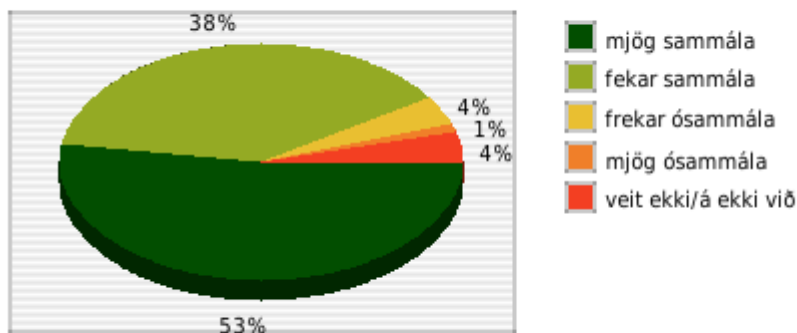
Samkvæmt gæðamarkmiðum VMA er stefnt að því að 85% nemenda svari spurningunni *Aðstaða til náms og kennslubúnaður (tæki og tól) í áfanganum eru viðunandi* með því að svara *frekar sammála* eða *mjög sammála*.

Í kennslukönnun í VMA á **haustönn 2010** svara 90% nemenda spurningunni *Aðstaða til náms og kennslubúnaður (tæki og tól) í áfanganum eru viðunandi* með því að svara *frekar sammála* eða *mjög sammála*.

Meðaltal haustannar 2009 (87%), vorannar 2010 (85%) og nú á haustönn 2010 (90%) er **87%** þannig að gæðamarkmið VMA við þessari spurningu nást miðað við meðaltal síðustu þriggja anna. Gæðamarkmiðið við þessari spurningu þarf að skoða fyrir síðustu fjórar annir til að ná öllum skólanum inn í svörunina en spurningin hefur aðeins verið inni í könnuninni þrisvar sinnum.

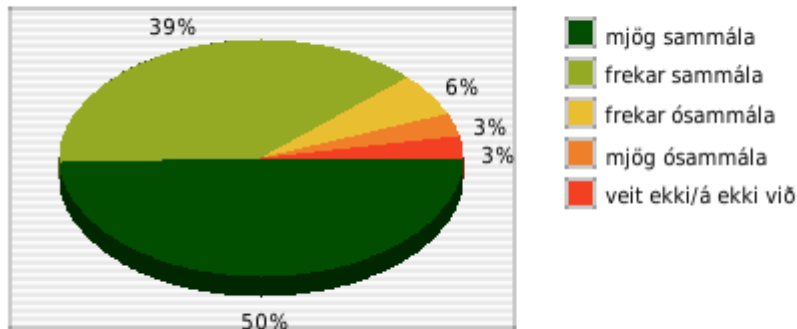
Aðstaða til náms og kennslubúnaður (tæki og tól) í áfanganum eru viðunandi

mjög sammála	fekar sammála	frekar ósammála	mjög ósammála	veit ekki/á ekki við
632 (52%)	460 (38%)	48 (4%)	18 (1%)	48 (4%)



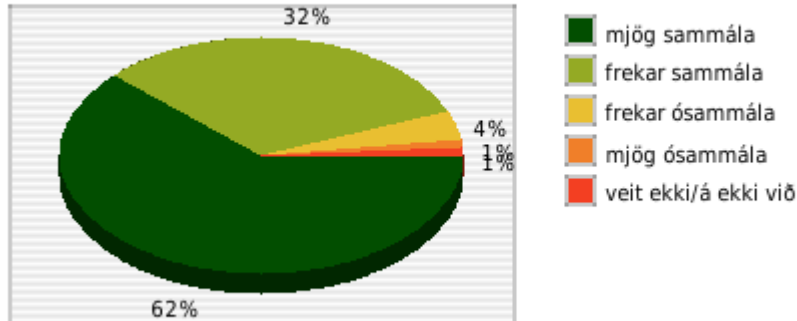
Námsgögn (bækur, vefsíður, verkefnahefti o.fl.) í áfanganum eru viðunandi

mjög sammála	frekar sammála	frekar ósammála	mjög ósammála	veit ekki/á ekki við
600 (50%)	467 (39%)	69 (6%)	31 (3%)	36 (3%)



Ég skila verkefnum í áfanganum á réttum tíma

mjög sammála	frekar sammála	frekar ósammála	mjög ósammála	veit ekki/á ekki við
755 (62%)	383 (32%)	44 (4%)	9 (1%)	18 (1%)



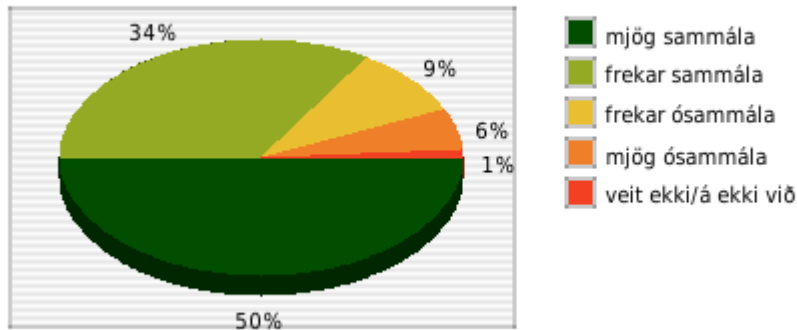
Samkvæmt gæðamarkmiðum VMA er stefnt að því að 75% nemenda svari spurningunni *Á heildina á litið er ég er ánægð(ur) með kennsluna í áfanganum* með því að svara *frekar sammála* eða *mjög sammála*.

Í kennslukönnun í VMA á **haustönn 2010** svara 85% nemenda spurningunni *Á heildina á litið er ég er ánægð(ur) með kennsluna í áfanganum* með því að svara *frekar sammála* eða *mjög sammála*.

Meðaltal haustannar 2010 (85%), auk vorannar 2009 (81%), haustannar 2009 (84%) og vorannar 2010 (84%) við þessari spurningu er **82,75%** þannig að gæðamarkmið VMA við þessari spurningu nást miðað við meðaltal síðustu fjögurra anna. Gæðamarkmiðið við þessari spurningu þarf að skoða fyrir síðustu fjórar annir til að ná öllum skólanum inn í svörunina.

Á heildina á litið er ég er ánægð(ur) með kennsluna í áfanganum

mjög sammála	frekar sammála	frekar ósammála	mjög ósammála	veit ekki/á ekki við
613 (51%)	410 (34%)	109 (9%)	68 (6%)	11 (1%)



Þessi skýrsla er hluti af gæðaskýrslu VMA og er birt á heimasíðu skólans. Allir kennarar fá eigin niðurstöður úr könnuninni og eru niðurstöður hvers kennara ræddar í starfsmannaviðtali við skólameistara eða aðstoðarskólameistara á vorönn 2011. Hvert fag/braut fær niðurstöðu deildar/brautar sem rædd er á fag-/brautarfundi og er fundagerð skilað til skólameistara.

VMA í desember 2010
Hermann Jón Tómasson